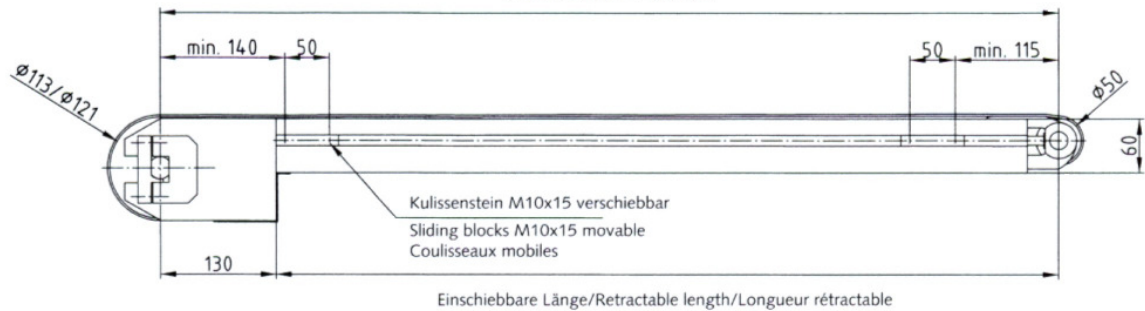




Gurtbandförderer Typ 1.060-0

Mit Trommelmotor, Ø 113 und Ø 121 (gummiert)/with drum motor – diam. 113 and 121 (rubber casing)/
avec moteur à barillet ø 113 et ø 121 (caoutchouté)

L = min. 400 (min. 1,5 x NB)



Maßtabelle 1.060-0
Dimensional chart/Tableau des cotes

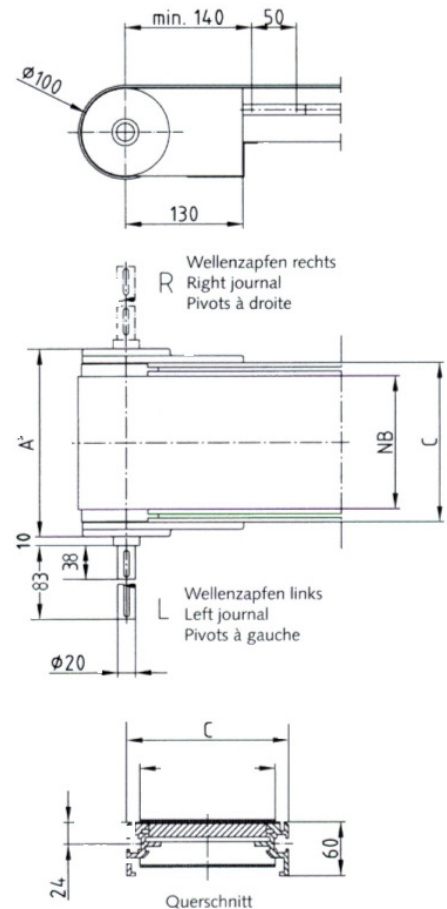
NB	A	B	A*	C
50	313	250	112	80
100	313	250	162	130
150	313	250	212	180
200	313	250	262	230
250	363	300	312	280
300	413	350	362	330
350	463	400	412	380
400	513	450	462	430
450	563	500	512	480
500	613	550	562	530
550	663	600	612	580
600	713	650	662	630
650	763	700	712	680
700	813	750	762	730
750	863	800	812	780
800	913	850	862	830
850	963	900	912	880
900	1013	950	962	930
950	1063	1000	1012	980
1000	1113	1050	1062	1030
1050	1163	1100	1112	1080
1100	1213	1150	1162	1130
1150	1263	1200	1212	1180
1200	1313	1250	1262	1230
1250	1363	1300	1312	1280
1300	1413	1350	1362	1330

Sonderbreiten, -längen und -ausführungen möglich.
Maßangaben in Millimeter.
Technische Änderungen vorbehalten.

Entspricht/Conforms to

BMW Norm: B2 24 02
Ford Norm: W-DX10-70M
VW Audi Norm: 39D 573

Customized widths, lengths and types are available.
Dimensions in mm.
We reserve the right to undertake technical engineering modifications.



Largeurs, longueurs et exécutions spéciales.
Dimensions en mm.
Sous réserve de modifications techniques.



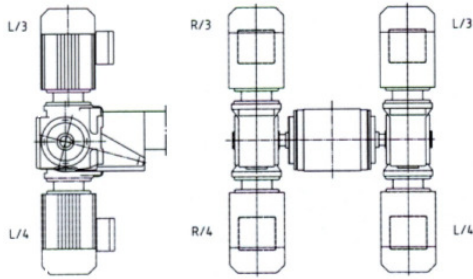
DIN EN ISO 9001 Certified Company

Ein Unternehmen der NEUHÄUSER-Gruppe!

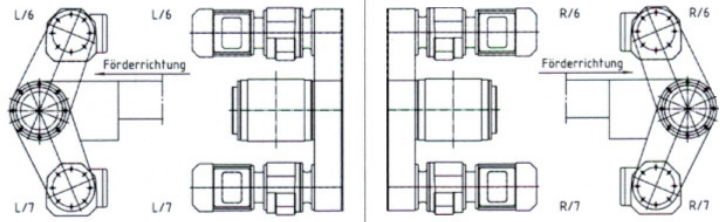


Zubehör/Accessories/Accessoires

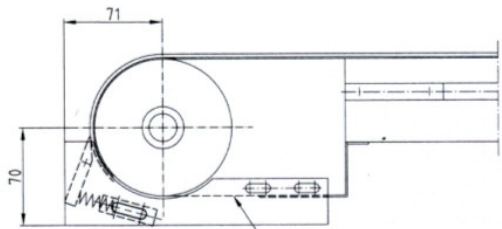
Standard-Antriebsstationen/Standard driving stations/Stations d'entraînement standard



Aufsteckgetriebemotor
Slip-on geared motor
Motor-réducteur à arbre creux

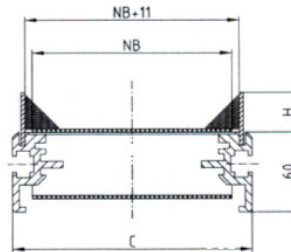


Kettenantrieb
Chain drive
Commande par chaîne

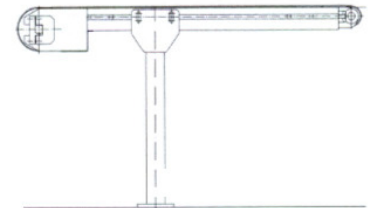


Abstreifer für Typ 1.060-0-100
Stripper for Type 1.060-0-100
Racleur pour type 1.060-0-100

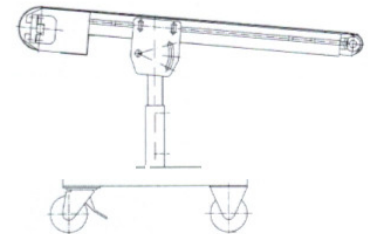
Initiator für Bandlaufkontrolle
ausseiliegend



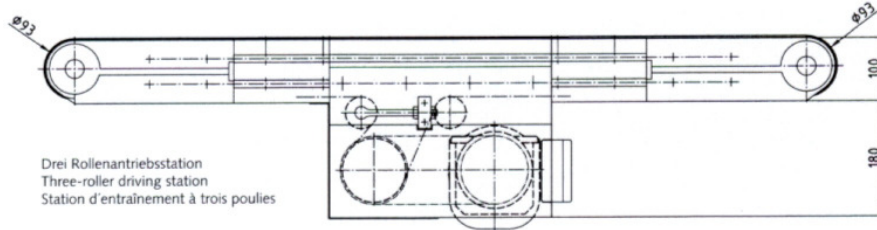
Leitbleche
Guiding plates
Tôles de guidage



Starre Abstützung/Rigid support/Appui rigide



Fahrbare Abstützung mit Höhen- und Winkelverstellung
Movable support with height and angle adjustment
Support mobile avec déplacement vertical et d'angle



Drei Rollen-antriebsstation
Three-roller driving station
Station d'entraînement à trois poulies

Bestellbeispiel

- perm.-magn. pm
- unmag. um
- NB nach Tabelle
- Länge (25 mm Stufung) nach Tabelle
- elektr. Anschluß L 0, R 1
- Trommelmotor mit Knickschutz/Standard 0, Klemmenkasten 1, Winkelstecker 2, Antriebsvarianten (siehe oben) 3
- Bandqualität Noppenbeschichtung-TA 0, PVC Beschichtung-TV 1, Chromlederbeschichtung 2, Novo 25 FDA weiß 3, Keram schnittfest 4, FDG Flachdrahtgliedergurt Sondergurt 5, 6
- Leitbleche ohne 0, 100 mm hoch 1, 50 mm hoch 2, 30 mm hoch 3, Sonderausführung 4
- Abstreifer/gedert ohne 0, mit 1
- Bandlaufkontrolle ohne 0, mit 1
- Bandgeschwindigkeit 15 m/min 0, 30 m/min 1, Sonder (max...m/min) 2
- Betriebsspannung

